


Приложение № 2
к постановлению администрации муниципального
образования "Город Новодвинск"
от 08.06.2017. №415-па

СОГЛАСОВАН

Глава муниципального образования
"Город Новодвинск"


(подпись) С.Ф.Андреев
(Ф.И.О.)

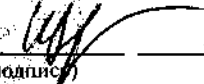
"26" марта 2018 г.

УТВЕРЖДЕН

Заведующий МДОУ "Детский сад №
12 "Солнышко"

(руководителем бюджетного учреждения)




(подпись) И.А.Лисицына
(Ф.И.О.)

28 февраля 2018 г.

ОТЧЕТ

о результатах деятельности бюджетного учреждения, подведомственного администрации муниципального образования "Город Новодвинск" и об использовании закрепленного за ним имущества

на 1 января 2018 г.

		КОДЫ
Наименование учреждения	Муниципальное дошкольное образовательное учреждение "Детский сад № 12 "Солнышко" комбинированного вида II категории"	Дата
	Форма по ОКУД	28.02.2018
Юридический адрес учреждения	164900, Архангельская область, г.Новодвинск, ул.Уборевича, дом 8	по ОКПО
	ИНН	51775470
Периодичность: годовая	КПП	2903005204
	по ОКТМО	290301001
		11715000

Раздел 1. Общие сведения об учреждении

1.1. Перечень видов деятельности, которые учреждение вправе осуществлять в соответствии с его учредительными документами

Наименование вида деятельности	Краткая характеристика	Правовое обоснование
1	2	3
1. Основные:		
дошкольное образование	реализация общеобразовательных программ	лицензия на право ведения образовательной деятельности от 02.06.2015. № 5866 приложение № 1
2. Иные:		
дополнительное образование детей и взрослых	обучение по дополнительным образовательным программам	лицензия на право ведения образовательной деятельности от 02.06.2015. № 5866 приложение № 2

1.2. Перечень услуг (работ), оказываемых потребителям за плату в случаях, предусмотренных нормативными правовыми (правовыми) актами

Наименование услуги (работы)	Потребитель (физические или юридические лица)	Нормативный правовой (правовой) акт
1	2	3
Кружок «Рисуем по шёлку», для детей подготовительных групп; Вокальная группа «Солнечная капля» для детей старших и подготовительных групп; Спортивный кружок «Веселый футбол» для детей подготовительных групп; Спортивный кружок «Растишка» для детей старших и подготовительных групп; Кружок «Веселая азбука» для детей 6-7 лет; Кружок «Волшебная петелька» для детей 5-6 лет; Кружок «Веселый квиллинг» для детей второй младшей группы; Кружок «Веселые ложки» для детей 4-5 лет; Кружок «Разноцветный мир песчинок» для детей второй младшей групп; Семейный клуб «Мадушки» для детей ЗРР и родителей	физические лица	Постановление №54-па от 31.01.2017., №683-па от 27.09.2017.

1.3. Перечень разрешительных документов, на основании которых учреждение осуществляет деятельность

Наименование документа*	Реквизиты документа	Срок действия
1	2	3
Свидетельство о государственной регистрации Муниципального дошкольного образовательного учреждения "Детский сад № 12 "Солнышко" комбинированного вида II категории"	31.08.1999 г. № 203	бессрочно
Постановление мэра г.Новодвинска "О создании Муниципального дошкольного образовательного учреждения "Детский сад № 12 "Солнышко" комбинированного вида II категории"	30.08.1999 г. № 321	бессрочно



Лицензия на право ведения образовательной деятельности	02.06.2015 г. № 5866	бессрочно
Свидетельство о государственной аккредитации АА 069809	23.01.2002 г. № 878	бессрочно
Устав Муниципального дошкольного образовательного учреждения "Детский сад № 12 "Солнышко" комбинированного вида II категории"	утвержден Постановлением Администрации муниципального образования "Город "Новодвинск" 17.07.2014 г. № 605-па	бессрочно

* свидетельство о государственной регистрации учреждения, решение учредителя о создании учреждения, лицензия и другие разрешительные документы

1.4. Информация о работниках учреждения

Численность работников	Количество работников		Уровень профессионального образования (квалификации) работников *																		Причины изменения количества штатных единиц
	на начало отчетного периода	на конец отчетного периода	на начало отчетного периода									на конец отчетного периода									
			1	2	3	4	5	6	7	8	9	1	2	3	4	5	6	7	8	9	
Штатная численность	65,75	65,3	X									X									
Фактическая численность	68	68	17	0	23	12	14	2	0	0	0	14	1	24	13	14	2	0	0	0	

* Уровень профессионального образования (квалификации) работников: высшее - 1, неполное высшее - 2, среднее профессиональное - 3, начальное профессиональное - 4, среднее (полное) общее - 5, основное общее - 6, не имеют основного общего - 7, ученая степень (доктор наук - 8, кандидат наук - 9).

1.5. Средняя заработная плата сотрудников учреждения

Средняя заработная плата (руб.)	
За год, предшествующий отчетному	За отчетный год
21 237,85	22 997,04

Раздел 2. Результат деятельности учреждения
2.1. Сведения о балансовой (остаточной) стоимости нефинансовых активов,
дебиторской и кредиторской задолженности

№ п/п	Наименование показателя	Ед. изм.	Значение показателя				Примечание
			на начало отчетного периода	на конец отчетного периода	динамика изменения (гр. 5 - гр. 4)	% изменения	
1	2	3	4	5	6	7	8
1	Остаточная стоимость нефинансовых активов учреждения	руб.	46 120 773,95	45 578 620,27	-542 153,68	-1,18	
2	Сумма ущерба по недостачам, хищениям материальных ценностей, денежных средств, а также порче материальных ценностей	руб.					
Справочно:							
	Суммы недостач, взысканные в отчетном периоде с виновных лиц	руб.					
	Суммы недостач, списанные в отчетном периоде за счет учреждения	руб.					
3	Сумма дебиторской задолженности (в разрезе поступлений, предусмотренных Планом финансово-хозяйственной деятельности муниципального учреждения)	руб.	338 534,52	502 971,09	164 436,57	48,57	
	расчеты по доходам	руб.	266382,80	455565,42	189 182,62	71,02	
	расчеты по выданным авансам	руб.	17353,70	17042,77	-310,93	-1,79	
	расчеты по авансам по приобретению основных средств	руб.	14492,00	0,00	-14 492,00	-100,00	
	расчеты по авансам за коммунальные услуги	руб.	0,00	12839,08	12 839,08	100,00	Авансовый платеж за электроэнергию
	расчеты по авансам по приобретению материальных запасов	руб.	1050,70	2157,70	1 107,00	105,36	аванс на приобретение материальных запасов
	расчеты по авансам по услугам связи	руб.	1611,00	0,00	-1 611,00	-100,00	
	расчеты по авансам по прочим работам, услугам	руб.	200,00	200,00	0,00	0,00	
	расчеты по авансам по работам по содержанию имущества	руб.	0,00	1845,99	1 845,99	100,00	аванс на охрану
	расчеты по платежам за окружающую среду	руб.	2400,00	1887,19	-512,81	-21,37	переплата по налогу
	расчеты по платежам в бюджеты	руб.	46524,02	28475,71	-18 048,31	-38,79	переплата по платежам в фонды
в том числе:							
	Нереальная к взысканию дебиторская задолженность	руб.					
4	Сумма кредиторской задолженности (в разрезе выплат, предусмотренных Планом финансово-хозяйственной деятельности муниципального учреждения)	руб.	249 547,90	979 618,08	730 070,18	292,56	
	Расчеты по принятым обязательствам	руб.					

Расчеты по прочим выплатам	руб.	0,00	60,00	60,00	100,00	оплата по уходу до 3-х лет
Расчеты по услугам связи	руб.	0,00	188,00	188,00	100,00	задолженность перед Ростелеком
расчеты по прочим работам, услугам	руб.	3 517,40	3 027,60	-489,80	-13,93	
расчеты с подотчетными лицами	руб.	0,00	0,90	0,90	100,00	расчеты с подотчетными лицами
расчеты по приобретению материальных запасов	руб.	20 616,84	30 358,62	9 741,78	47,25	оплата за продукты питания счета которых поступили в декабре
Расчеты по платежам в бюджеты	руб.	0,00	454 185,99	454 185,99	100,00	взносы за декабрь
Расчеты по уплате НДФЛ	руб.	0,00	241 989,00	241 989,00	100,00	НДФЛ за декабрь
Расчеты по удержаниям из ЗП	руб.	0,00	28 160,21	28 160,21	100,00	удержание из ЗП за декабрь
Расчеты по средствам, полученным во временное распоряжение	руб.	26 147,78	0,00	-26 147,78	-100,00	
Расчеты по доходам	руб.	199 265,92	217 313,62	18 047,70	9,06	
родительская плата	руб.	170 588,92	163 713,62	-6 875,30	-4,03	поступление родительской платы
спонсорская помощь	руб.	28 677,00	53 600,00	24 923,00	86,91	поступившая спонсорская помощь
в том числе:						
Просроченная кредиторская задолженность	руб.					
5. Итоговая сумма актива баланса	руб.	1 662 727,04	1 538 030,46	-124 696,58	-7,50	

2.2. Изменение цен (тарифов) на платные услуги (работы) в течении отчетного периода.

Наименование услуги (работы)	Изменение цены (руб.)				
	с 31.01.2017 г.	с 27.09.2017 г.	с _____ 20__ г.	с _____ 20__ г.	с _____ 20__ г.
1	2	3	4	5	6
Семейный клуб «Ладунки» для детей ЗРР и родителей	150	160			
Кружок «Веселая азбука» для детей 6-7 лет		100			
Вокальная группа «Солнечная капель» для детей старших и подготовительных групп	93	100			
Кружок «Рисуем по шелку» для детей подготовительных групп	93	100			
Кружок «Веселый квиллинг» для детей второй младшей группы	100	110			
Кружок «Волшебная петелька» для детей 5-6 лет		110			

Кружок «Веселые ложки» для детей 4-5 лет		110			
Спортивный кружок «Веселый футбол» для детей подготовительных групп	93	100			
Спортивный кружок «Растишка» для детей старших и	93	100			
Кружок «Разноцветный мир песчинок» для детей второй младшей групп	100	110			

М. С. Мухоморова

**2.3. Количество потребителей, воспользовавшихся услугами (работами) учреждения,
и сумма доходов, полученных от оказания платных услуг (выполнения работ)**

Вид услуги (работы)	Общее количество потребителей, воспользовавшихся услугами (работами)						Средняя стоимость услуг (работ) для потребителей (руб.)				Сумма доходов, полученных от оказания платных услуг (выполнения работ) (руб.)		
	бесплатно		частично платно		полностью платно		частично платных		полностью платных		2017 г.	20__ г.	
	20__ г.	20__ г.	20__ г.	20__ г.	20__ г.	20__ г.	20__ г.	20__ г.	20__ г.	20__ г.			
1	2	3	4	5	6	7	8	9	10	11	12	13	
дополнительные платные образовательные услуги					53					2134,68		113138,04	

2.4. Количество жалоб потребителей

Наименование потребителя	Суть жалобы	Принятые меры
1	2	3

2.5. Показатели плана финансово-хозяйственной деятельности

№	Наименование показателя	Планный показатель	Фактическое исполнение	% исполнения	Примечание
1	2	3	4	5	6
1	Остаток средств на начало года	X	341 296,94	X	
2	Поступления (с учетом возвратов), всего	29587740,4	29587740,4	100	
	в том числе в разрезе поступлений:				
	субсидии на выполнение государственного (муниципального) задания	23681871	23 681 871,00	100	
	субсидии на иные цели	2160644,77	2 160 644,77	100	
	поступления от иной приносящей доход	3745224,63	3 745 224,63	100	
3	Выплаты (с учетом восстановительных кассовых выплат), всего	29929037,34	29 664 408,33	-0,88	
	в том числе в разрезе выплат:				
	Оплата труда и начисления на выплаты по оплате труда, всего из них:	21592261,74	21 592 261,74	100,00	
	Заработная плата	16748679,15	16748679,15	100,00	
	Прочие выплаты	296414,47	296414,47	100,00	
	Начисления на выплаты по оплате труда	4547168,12	4547168,12	100,00	
	Оплата работ, услуг, всего	4444515,45	4 444 515,45	100,00	
	Услуги связи	54735,57	54735,57	100,00	
	Транспортные услуги	4500	4500	100,00	
	Коммунальные услуги	1872629,15	1872629,15	100,00	

Работы, услуги по содержанию имущества	714771,98	714771,98	100,00	
Прочие работы, услуги	451990,06	451990,06	100,00	
Социальное обеспечение, всего	1241878,52	1241878,52	100,00	
Пособия по социальной помощи населению	1202300	1241878,52	100,00	
Прочие расходы	104010,17	104010,17	100,00	
Поступление финансовых активов, всего	3892260,15	3627631,14	-6,80	
Увеличение стоимости основных средств	51547	51547	100,00	
Увеличение стоимости материальных запасов	3840713,15	3576084,14	-6,89	
4 Остаток средств на конец года	X	264 629,01	X	
Справочно:				
5 Объем публичных обязательств, всего	0	0	0	
в том числе:				
Средства, полученные во временное	0	0	0	

2.6. Сведения об исполнении муниципального задания на оказание муниципальных услуг (выполнение работ)

Часть 1. Сведения об оказываемых муниципальных услугах

Раздел I

Уникальный номер по базовому (отраслевому) перечню

1145000301000201066100

1. Наименование муниципальной услуги: реализация основных общеобразовательных программ дошкольного образования

2. Категории потребителей муниципальной услуги: физические лица в возрасте до 8 лет

3. Сведения о фактическом достижении показателей, характеризующих объем и (или) качество муниципальной услуги:

3.1. Сведения о фактическом достижении показателей, характеризующих качество муниципальной услуги:

Уникальный номер реестровой заявки по базовому (отраслевому) перечню	Показатель, характеризующий содержание муниципальной услуги			Показатель, характеризующий условия (формы) оказания муниципальной услуги		Показатель качества муниципальной услуги							
	виды образовательных программ	категории потребителей	возраст обучающихся	формы образования и формы реализации образовательных программ	наименование показателя	единица измерения по ОКЕИ		утверждено в муниципальном задании на 2017 год	исполнено на отчетную дату	допустимое (возможное) отклонение	отклонение, превышающее допустимое (возможное) значение	причины отклонения	
						наименование	код						
1	2	3	4	5	6	7	8	9	10	11	12	13	14
1145000301000201066100	не указано	не указано	от 1 года до 3 лет	очная	полнота реализации основной общеобразовательной программы дошкольного образования	процент	744	100	100	5	-	-	
					доля своевременно устранимых образовательных учреждений: нарушений, выявленных в результате проверок органами исполнительной власти субъектов Российской Федерации, осуществляющими функции по контролю и надзору в сфере образования	процент	744	100	100	5	-		
					доля родителей (законных представителей), удовлетворенных условиями и качеством предоставляемой образовательной услуги	процент	744	100	100	5	-		
					доля выпускников образовательной организации, готовых к обучению в школе	процент	744	100	100	5	-		
11455000301000301065100	не указано	не указано	от 3 лет до 8 лет	очная	полнота реализации основной общеобразовательной программы дошкольного образования	процент	744	100	100	5	-	-	
					доля выпускников образовательной организации, готовых к обучению в школе	процент	744	100	100	5	-		
					доля своевременно устранимых образовательных учреждений: нарушений, выявленных в результате проверок органами исполнительной власти субъектов Российской Федерации, осуществляющими функции по контролю и надзору в сфере образования	процент	744	100	100	5	-		
					доля родителей (законных представителей), удовлетворенных условиями и качеством предоставляемой образовательной услуги	процент	744	100	100	5	-		
1145000301000301067100	адаптированная образовательная программа	обучающиеся с ограниченными возможностями здоровья	от 3 лет до 8 лет	очная	полнота реализации основной общеобразовательной программы дошкольного образования	процент	744	100	100	5	-	-	
					доля выпускников образовательной организации, готовых к обучению в школе	процент	744	100	100	5	-		
					доля своевременно устранимых образовательных учреждений: нарушений, выявленных в результате проверок органами исполнительной власти субъектов Российской Федерации, осуществляющими функции по контролю и надзору в сфере образования	процент	744	100	100	5	-		
					доля родителей (законных представителей), удовлетворенных условиями и качеством предоставляемой образовательной услуги	процент	744	100	100	5	-		

3.2. Сведения о фактическом достижении показателей, характеризующих объем муниципальной услуги:

Уникальный номер реестровой заявки по базовому (отраслевому) перечню	Показатель, характеризующий содержание муниципальной услуги			Показатель, характеризующий условия (формы) оказания муниципальной услуги		Показатель объема муниципальной услуги								
	виды образовательных программ	категории потребителей	возраст обучающихся	формы образования и формы реализации образовательных программ	наименование показателя	единица измерения по ОКЕИ		утверждено в муниципальном задании на 2017 год	исполнено на отчетную дату	допустимое (возможное) отклонение	отклонение, превышающее допустимое (возможное) значение	причины отклонения		
						наименование	код							
1	2	3	4	5	6	7	8	9	10	11	12	13	14	15
1145000301000201066100	не указано	не указано	от 1 года до 3 лет	очная	количество обучающихся	человек	792	70	69	4	-	-	-	-
11455000301000301065100	не указано	не указано	от 3 лет до 8 лет	очная	количество обучающихся	человек	792	134	127	7	-	-	-	-
1145000301000301067100	адаптированная образовательная программа	обучающиеся с ограниченными возможностями здоровья	от 3 лет до 8 лет	очная	количество обучающихся	человек	792	26	25	1	-	-	-	-

Раздел 2

1. Наименование муниципальной услуги: присмотр и уход
 2. Категории потребителей муниципальной услуги: физические лица в возрасте до 8 лет

Уникальный номер
по базовому
(отраслевому) перечню

11785004300200006007100

3. Сведения о фактическом достижении показателей, характеризующих объем и (или) качество муниципальной услуги:

3.1. Сведения о фактическом достижении показателей, характеризующих качество муниципальной услуги:

Уникальный номер распорядитель записи по базовому (отраслевому) перечню	Показатель, характеризующий содержание муниципальной услуги			Показатель, характеризующий условия (формы) оказания муниципальной услуги		Показатель качества муниципальной услуги							
	категория потребителей (наименование показателя)	категория потребителей (наименование показателя)	наименование показателя	наименование показателя	период пребывания	наименование показателя	единица измерения по ОКЕД		утверждено в чининскийном заказе на 2017 год	исполнено на отчетную дату	допустимое (возможное) отклонение	отклонение, превышающее допустимое (возможное) значение	причина отклонения
							наименование	код					
1	2	3	4	5	6	7	8	9	10	11	12	13	14
11785004300200006007100	обучающиеся, за исключением детей-инвалидов	от 1 года до 3 лет			группа дошкольного	доступность детских дошкольных организаций	процент	744	58	61	3	-	-
						выполнение норматива	процент	744	100	98	2	-	
11785004300200006005100	обучающиеся, за исключением детей-инвалидов	от 3 лет до 8 лет			группа дошкольного	процент дошкольной организации одним ребенком по болезни	дето-день	5401	40	38,5	2	-	-
						доступность детских дошкольных организаций	процент	744	68	70	3	-	
						выполнение норматива	процент	744	100	98	2	-	
11785004300200006007100	обучающиеся, за исключением детей-инвалидов	от 3 лет до 8 лет			группа дошкольного	процент дошкольной организации одним ребенком по болезни	дето-день	5401	15	23,6	1	6,1	картина по ветровой обстановке
						доступность детских дошкольных организаций	процент	744	68	64	3	1	
						выполнение норматива	процент	744	100	98	2	-	
11785005100200006003100	дети-инвалиды	от 3 лет до 8 лет			группа дошкольного	процент дошкольной организации одним ребенком по болезни	дето-день	5401	15	17	0,75	1	картина по ветровой обстановке
						доступность детских дошкольных организаций	процент	744	68	53	5	10	
						выполнение норматива	процент	744	100	98	2	-	
11785005100200006003100	дети-инвалиды	от 3 лет до 8 лет			группа дошкольного	процент дошкольной организации одним ребенком по болезни	дето-день	5401	15	48	0,75	32,25	старости по болезни
						доступность детских дошкольных организаций	процент	744	68	53	5	10	

3.2. Сведения о фактических достижениях показателей, характеризующих объем работы:

Уникальный номер распорядитель записи по базовому (отраслевому) перечню	Показатель, характеризующий содержание муниципальной услуги			Показатель, характеризующий условия (формы) оказания муниципальной услуги		Показатель объема муниципальной услуги								Средний размер платы (включ. тариф)
	наименование программы	категория потребителей	возраст обучающихся	формы образования и формы реализации образовательных программ	наименование показателя	единица измерения по ОКЕД	наименование	код	утверждено в чининскийном заказе на 2017 год	исполнено на отчетную дату	допустимое (возможное) отклонение	отклонение, превышающее допустимое (возможное) значение	причина отклонения	
11785004300200006007100	не указано	не указано	от 1 года до 3 лет	очная	количество обучающихся	человек	792	70	69	4	-	-	-	1150068,54
11785004300300006005100	не указано	не указано	от 3 лет до 8 лет	очная	количество обучающихся	человек	792	134	127	7	-	-	-	2117054,42
11785004300200006007100	адаптированная образовательная программа	обучающиеся с ограниченными возможностями здоровья	от 3 лет до 8 лет	очная	количество обучающихся	человек	792	25	25	1	-	-	-	416632,77
11785005100200006003100	адаптированная образовательная программа	дети-инвалиды	от 3 лет до 8 лет	очная	количество обучающихся	человек	792	1	1	0	-	-	-	-

Часть 2. Сведения о выполняемых работах

Раздел _____

1. Наименование работы _____ Уникальный номер по базовому (отраслевому) перечню

2. Категории потребителей работы _____

3. Сведения о фактическом достижении показателей, характеризующих объем и (или) качество работы

3.1. Сведения о фактическом достижении показателей, характеризующих качество работы

Уникальный номер реестровой записи по базовому (отраслевому) перечню	Показатель, характеризующий содержание работы			Показатель, характеризующий условия (формы) выполнения работы		Показатель качества работы								
	наименование показателя	наименование	наименование	наименование показателя	единица измерения	равенство-разнообразие показателя	единица измерения			значение	допустимое (возможное) отклонение	отклонение, превышающее допустимое (возможное) значение	причина отклонения	
							наименование	код	число					
1	2	3	4	5	6	7	8	9	10	11	12	13	14	

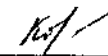
3.2. Сведения о фактическом достижении показателей, характеризующих объем работы

Уникальный номер реестровой записи по базовому (отраслевому) перечню	Показатель, характеризующий содержание работы			Показатель, характеризующий условия (формы) выполнения работы		Показатель объема работы								
	наименование показателя	наименование	наименование	наименование показателя	единица измерения	равенство-разнообразие показателя	единица измерения			значение	допустимое (возможное) отклонение	отклонение, превышающее допустимое (возможное) значение	причина отклонения	
							наименование	код	число					
1	2	3	4	5	6	7	8	9	10	11	12	13	14	

Раздел 3. Использование имущества, закрепленного за учреждением

Наименование показателя	Ед. изм.	Недвижимое имущество		Движимое имущество		Всего	
		на начало отчетного периода	на конец отчетного периода	на начало отчетного периода	на конец отчетного периода	на начало отчетного периода	на конец отчетного периода
1	2	3	4	5	6	7	8
1. Общая балансовая стоимость имущества учреждения	руб.	11 913 287,44	11 913 287,44	2 718 648,70	2 753 348,70	14 631 936,14	14 666 636,14
в том числе:							
переданного в аренду	руб.						
переданного в безвозмездное пользование	руб.	11 913 287,44	11 913 287,44			11 913 287,44	11 913 287,44
приобретенного учреждением за счет средств, выделенных учредителем	руб.			78088,99	88088,99	78 088,99	88 088,99
приобретенного учреждением за счет доходов от приносящей доход деятельности	руб.			779456,11	799206,11	779 456,11	799 206,11
особо ценного движимого	руб.	X	X	1 861 103,60	1 866 053,60	1 861 103,60	1 866 053,60
2. Количество объектов недвижимого имущества, находящегося на праве оперативного управления	шт.	2	2	X	X	2	2
в том числе:							
переданного в аренду	шт.			X	X		
переданного в безвозмездное пользование	шт.	2	2	X	X	2	2
3. Общая площадь объектов недвижимого имущества, находящегося на праве оперативного управления	м ²	2 109,00	2 109,00	X	X	2 109,00	2 109,00
в том числе:							
переданного в аренду	м ²			X	X		
переданного в безвозмездное пользование	м ²	2 109,00	2 109,00	X	X	2 109,00	2 109,00
4. Объем средств, полученных в отчетном году от распоряжения имуществом, находящимся на праве оперативного управления	руб.	X	0	X	0	X	0

Главный бухгалтер учреждения
" 28 " февраля 20 18 г.


(подпись)

Коршакова Т. И.
(инициал имени, фамилия)

